

Tejfalussy András okl. vill. mérnök (személyi szám:1-420415-0215)
AGROANALÍZIS TUDOMÁNYOS TÁRSASÁG gmk va. (1036 Lajos u. 115.),
Cégbíróság által kijelölt végelszámoló, Ptk. Megbízás nélküli ügyvitel keretében
közérdekű feljelentéseivel, bejelentéseivel, javaslataival kárelhárító nemzetközi
méréstani szakértő feltaláló, a nemzetközi szabadalmakat lásd a www.tejfalussy.com
[honlapon](http://www.tejfalussy.com). T: +36-202181408, email: tudomanyos.rendorseg.pjt@gmail.com.

MEHNAM-info/ Jogjavítás

Ügykód: psychobunozo-miniszterek-es-polgarmesteri-hivatalok-140528

Dr. Darák Péter kúriaelnök kezéhez nyílt közérdekű bejelentésként és feljelentésként és kártalanítás fizetési kötelezettség megállapíttatásra:

MINISZTER, POLGÁRMESTER, JEGYZŐ, ÁLLAMFŐ, RENDŐR, ÜGYÉSZ, BÍRÓ FEDEZI TUDATOSAN A RABLÓGYILKOSOKAT

1. Ellenem 1980-ban a csepeli pártbizottság pszichiátriai kényszergyógykezelést kezdett el intéztetni. Azért, mert miután eltűnt egy új találmányom kutatási dokumentációja behívtam a csepeli rendőröket, akik megtalálták az igazgató páncélszekrényében és visszaadták. Utána a párttitkár kiszolgálójaként Albert Béla kutatási osztály vezető egy rágalmazási pert indított, amiben rábizonyítottam, hogy hamisan vádaskodik. Ő azonban engem nem ismerő bírónál elintézte, hogy hurcoljanak el pszichiátriai vizsgálatra a rendőrök. Ezek épp akkor, amikor 40 fokos influenzával beteg lettem, előállítottak a Semmelweis Orvostudományi Egyetemre. Ott pedig a csaló dr. Irányi Jenőné pszichiáter és társa a magas lázamat szembehazudó hamis elmeorvosi szakvéleményt készítettek rólam. Ezt követően ezt a bíróság által érvényesnek nem elfogadott hamis elmeorvosi véleményt érvényesként iktattatták az Óbudai Gyámügyi Irodán. Erre alapozva azután akadémiai kutatóintézeti kutatók (Furka Árpád, Roska Tamás és társai) elkezdtek lopni a „találmány szerzőségemet”. 1987-ben pedig erre az érvénytelen elmeorvosi véleményre alapozva a mezőgazdasági miniszter Váncsa Jenő és a belügyminiszter Kamara János titkos levelezés útján megrendelte, arra kérte a fővárosi főügyész Bócz Ernőt, hogy az ügyészség helyezettessen cselekvőképesség korlátozó állami gondnokság alá. Ezt azzal indokolták, hogy sérti őket, hogy én (az általam nemzetközileg

szabadalmaztatott hatás-kalibráló) mérésekre hivatkozva mérgezőnek nyilvánítottam, feljelentettem a kálisóval műtrágyázással és ételízesítéssel káliumtúladagolást. Amikor pedig 1990-től, mint a KvVM megbízottja, majd 1991-92-ben, mint Dr. Kovács Pál, az Országgyűlés Szociális és Egészségügyi Bizottság vezetője, vagyis országgyűlési képviselő által felkért hivatalos személy, védelemre jogosult szakértőjeként interpellációt készítettem elő a magyar termőföldet, gazdasági állatokat és embereket kálisóval mérgezés akadályozására, az ügyészség beindította az ellenem megrendelt igazságügyi csalást. Klein Katalin verőcei jegyző a személyi adataimat, pl a nevemet is, és a tulajdonomra vonatkozó adatokat is meghamisító beadványa útján „gondnokság alá helyezettési pert” indított ellenem a Váci Városi Bíróságnál. Erre a perre hurcoltak el a rendőrök. Kautzné dr. Schneider Margit Erika (az összeverető csaló bíró) a tárgyaláson a tanúim előtt letagadta a titkos miniszteri-ügyészségi levelezést. Mivel ezt feljelentettem, belebuktak a koncepciós perbe. A Tímár utcai rendőrkapitányságról, 1997. szeptember 10-én hajnali 4 kor három rendőr becsengetett a 1036 Lajos u. 115. VI. 34. alatt lévő irodámba. Felmutattak egy bírói végzést, hogy gondnokság alá helyezési per tárgyalására kell előállítaniuk a Váci Városi Bíróságra. A végzésen hamisan volt írva a nevem és hiányzott a bírói aláírás. Kértem várjanak egy kicsit, hogy tanácsot kérhessek az ügyvédeimtől. Ők szétrúgták a lakásajtót, kiverték a kezemből a telefont és a fejem asztallapnak lökdösték. Nem engedtek felöltözni sem. Bilincsbe vertek és behurcoltak a rendőrségre. A rendőrségi folyosón fálnak lökdösték a fejem. Elszédültem és elestem. Ekkor a földön rugdostak. Utána egy cellába zártak, ahová bejártak, hogy ököllel arcul vágjanak. Amikor WC-re kellett mentem, nem adtak vécépapírt, azt mondták a „kezemmel is kitörölhetem ki a seggem”. Később, 10 óra táján belöktek egy rendőrautóba, ráültettek a kezemre szorított bilincsre, amitől vérzett a csuklóm. Ilyen állapotban, megkínozva és megalázva, véresen, agyrázkódásosan elhurcoltak a váci városi bíróságra, hogy onnan továbbhurcoltathasson egy pszichiátriára Kautzné dr. Schneider Margit Erika, a hamis idézést kibocsátó váci bíró. Belebuktattam őt a csalásaiba, amikor letagadta a titkos iratokat, de a katonai és a polgári ügyészek, és közben Göncz Árpád köztársasági elnök is, az

X-398/1998. hamis válaszlevelével, és végül dr. Pataki Árpád fővárosi bírónak nem bűncselekménynek hazudták ezeket a bűncselekményeiket. A hazai kormány káliumtúladagoló „Nemzeti Sócsökkentési Stop Só programja” népszerű „egészségügyi” hatásairól lásd: **mellékletek és a www.tejfalussy.com honlap „Email könyvek” és „Videó rovatát”!**

2. További önkormányzati csalás: Feleségem idős nagynénje szürkehályog miatt rosszul látott. A lakását takarítási és ebédhordási fizetett szolgáltatást rendelt meg az óbudai önkormányzati szociális szolgáltatótól. A nagynéni halála után az önkormányzati szolgáltató megpróbálta elhitetni velünk, hogy a lakást ők örökölték az ingyenes takarítási és ebédhordási szolgáltatásaik ellenében. A rosszul látó nagynénivel általuk aláíratott megegyezést használták fel, amelyben a nagynéni által fizetett szolgáltatásokat ingyenesnek tüntették fel, de miután a nagynéni életében észrevettem a csalást és ő leírta, hogy mi is történt valójában, belebukthattam az önkormányzatot a csalásba.
3. Legújabb: rokkant-parkolóhely hiányos megjelölésére alapozva csal az Óbuda-Békásmegyeri Önkormányzat: Három nyomorék (?) szorosan egymás mellé áll az autóival, az aszfaltra nem felfestett, de „3x” táblával jelölt rokkant-parkolóhelyen. Miután valaki gyanútlanul melléjük állt 4.-nek, az egyik rokkant eltávolítja az autóját. Ezután az önkormányzati közterület felügyelőség ellenőre lefényképezi a 4.-nek odaállt autót. Nem teszik rá az autóra a figyelmeztetést és az üzembetartóval 50.000-Ft büntetést fizettetnek. Ha két napig ott maradt, 100.00-Ft-ot. Bús Balázs polgármester később felfesttette a 1036 Lajos u. 123. előtti „3x” parkolóhelyet, de letagadták a csalást és 100.000-Ft büntetést kifizettették az általam ismert áldozattal. Kaphattak belőle a csalásban segítő rokkantak is???

A fentiek azt bizonyítják, hogy címben felsorolt „káderek” - a Kádár János idején alkalmazott alattomos módszerekkel - hivatali csalásokat folytatnak.

Mellékletek: A jelenlegi Stop só program 1950-ben Nobel-díjat kapott kutatók által bemért fajirtó hatásai + Dr. Biczók Gyula KvVM főosztályvezető jelentése, miszerint a magyar katonákat is mérgezi a káliumos „étkezési só” + MTA és IOI szakvélemény, miszerint 1-2 gramm kálium is vese- és vérméreg + Prof. Dr. Papp Lajos akadémiai nagydoktor szakvéleménye az élettanilag optimális víz, konyhasó és kálium dóziszról.

NYILATKOZAT

A Ringer oldat a testnedvekhez hasonló ionösszetételű folyadék. A Ringer oldat (0,9 % NaCl, 0,03% KCl, 0,025 % CaCl₂, 0,02 % NaHCO₃, 99 % desztillált víz) szerinti nátrium, kálium, klór és víz pótlási arány megfelelő kóros veszteségek esetén, de ugyancsak optimális a napi étkezések során is.


Budapest 2010. január 6.



Dr. Papp Lajos
ny.egyetemi tanár
akadémiai doktor

SEGÍTS, HOGY TÉGED IS SEGÍTSENEK!

Amit a víz, konyhasó és a kálium optimális étkezési arányairól mindenkinek tudnia kell(ene): Egészséges ember testnedveiben **110 a víz/NaCl konyhasó arány, és 30 a nátrium/kálium arány.** A **Ringer** fiziológiás infúziós oldattal is ilyen arányban juttatják be a VÉRBE a vizet, a konyhasót és a káliumot. Pl. **1** nap alatt, **3** liter (desztillált) vizet + **27** gramm NaCl konyhasót + **0,4** gramm káliumot pótolnak. Étkezésnél is ez az optimális víz- és sópótlási arány, s 1950-ben **Nobel-díjat** kapott kutatók állatokon és embereken végzett sópótlás variációs kísérletei bebizonyították, hogy az (ehhez képest) NaCl-dózis csökkentés és kálium-dózis növelés is betegítő hatású. Pl. vese- szív- és keringésrontó, magasvérnyomás- okozó, életrövidítő, idegmérgező és ivartalanító hatása is van. Ezt tudva, a **Nemzeti Sócsökkentési, Stop Só Program** megalkotói napi **5** gramm NaCl- és **4,7** gramm káliumpótlást (Na/K=**0,43**), vagyis az élettanilag optimális Na/K=**30**-hoz képest **több ezer %-kal** megváltoztatott Na/K pótlási dózisarányt írtak elő. A bizonyítékokat lásd a www.tejfalussy.com és www.tisztaso.hu honlapokon. Jelen tájékoztatás széleskörű, közvetlen és email- terjesztését ajánlja: **Tejfalussy András** (tudomanyos.rendorseg.pjt@gmail.com, +36-202181408).

Verőce, 2014. 05. 07.


Sydo Tejfalussy András Béla Ferenc
(személyi szám: 1-420415-0215)
okl. vill. mérnök, gmk végelszámoló



EGÉSZSÉGMENTÉSI NYILVÁNOS KÖZÉRDEKŰ BEJELENTÉS!

(A MAGYAR ÁLLAM ÉS ÖNKORMÁNYZATOK HELYETT IS A PTK 484-487. §. ALAPJÁN)

A NOBEL-DÍJAS KUTATÓK MELLÉKVESEKÉREG-MÉRÉSEI BEBIZONYÍTOTTÁK, HOGY A HAGYOMÁNYOS, FIZIOLÓGIÁS SÓPÓTLÁSSAL ELLENTÉTES ELVEKRE ALAPOZOTT „ÉTKEZÉSI SÓZÁSI REFORMMAL” TUDATOSAN IDÉZTÉK ELŐ A BETEGSÉGEK TAPASZTALHATÓ NAGYSÁGRENDI MEGSZAPORODÁSÁT.

A MEDICINA Orvosi Könyvkiadó (Budapest, 1976) „Technika a biológiában 8” c. kiadványában, „A biológia aktuális problémái” főcím alatt található „A mellékvesekéreg biológiája” c. fejezet. Aki írta, az akadémiai díjjal jutalmazott Dr. Szabó Dezső azokat az új mérési eredményeket ismerteti, amelyek alapján Kendall, Reichstein és Hench 1950-ben Nobel-díjban részesültek „a mellékvesekéreg-hormonok és szerkezetük és biológiai hatásuk” felfedezéséért. Az összefoglalás jellegű leírás emellett további 61 tudományos publikáció mérési eredményeire is hivatkozik. (Az alábbiakban zárójelben jelzem, hogy a könyvből itt idézett megállapítások a könyv mely oldalain találhatóak.)

EZEK A NEMZETKÖZI TUDOMÁNYOS PUBLIKÁCIÓK EGYBEHANGZÓAN BIZONYÍTJÁK AZT, HOGY A NÁTRIUMHIÁNYOS ÉS KÁLIUMDÚS DIÉTÁN TARTOTT EMBEREK ÉS PATKÁNYOK MELLÉKVESEKÉREG HORMONTERMELÉSÉVEL KAPCSOLATBAN, A TUDOMÁNYOS KUTATÓK VISZONYLAG ÁTFOGÓ ÚJ VIZSGÁLATI EREDMÉNYEKEL RENDELKEZNEK (134), AMELYEK SZERINT A NÁTRIUMHIÁNYOS VAGY KÁLIUMDÚS DIÉTÁN TARTOTT ÁLLATOKON (PATKÁNYOKON) ÉS EMBEREKEN IS MELLÉKVESEKÉREG-ELFAJULÁS KÖVETKEZIK BE, MIKÖZBEN A SZERVEZET ELETROLIT-HÁZTARTÁSÁNAK EGYRE SÚLYOSABB ZAVARAI TAPASZTALHATÓK. (168)

Ezek későbbi, hosszabb távon is egészségkárosító, életrövidítő, ivartalanító stb. hatások, például konkrétan a következők:

- 1./ A mellékvese abnormálisan megnagyobbodik. (140)
- 2./ A szervezetben elégtelen a szőlőcukor-képződés, mely miatt elégtelen zsír- és cukorfelhasználás alakul ki. (167)
- 3./ A különböző stresszhatások kivédésére a szervezet képtelenné válik. (167)
- 4./ Csökken a nátrium kiválasztása, a káliumé fokozódik (167) elsősorban a vesesejtekben, de a verejtéksjtekben és az emésztőrendszer mirigysejtjeinél is (167-168). Ha ez hosszabb ideig tart, törvényszerűen az alábbi betegségek kialakulásához vezet:
- 5./ Idővel nátrium-hiány jön létre. (168)
- 6./ A nátriumhiány a szövetekben ozmózis-zavarhoz vezet, többlet-víz vándorol a sejtekbe. (168)
- 7./ Csökken a keringő vérmennyiség, a vér besűrűsödik, csökken a viszkozitása. (168)
- 8./ Romlik a keringés. (168)
- 9./ A vese vérellátásának a zavara miatt csökken a szűrési (méregtelenítési) teljesítménye. (168)
- 10./ Idővel elégtelenné válik a veseműködés. (168)
- 11./ A bőr és a nyálkahártyák kóros elváltozásai. (168)
- 12./ Mellékvesekéreg-károsodás. (168)

2/4.



- 13./ Mellékvese daganatok, sejtburjánzások, esetenként rosszindulatúak is. (169)
14./ Halálos Addison-kór tünetei alakulnak ki. (168)

Hiányos nátrium-pótlásnál és/vagy kálium-túladagolásánál kialakulnak fő tünetként:

- 15./ Magas vérnyomás. (169)
16./ Szívelváltozások. (169)
17./ Veseelváltozások. (169)
18./ Izomgyengeség. (169)
19./ Fokozott nátriumvisszatartás és fokozott káliumürítés. (169)
20./ A vérbesűrűsödés miatti veseműködés romlás fokozza a renintermelést, renintermelő vesedaganatok jönnek létre. (169)

A nátriumhiányos és/vagy káliumdús táplálkozás nemi szervek fejlődési torzulásait is okozza („pseuadohermafroditizmus”):

- 21./ Leánymagzatok nemi szerveinek a fejlődési zavarait, pl. szeméremajkak összenövését, klitorisz-megnagyobbodást. (169-170)
22./ Lánygyermeknél klitorisz-megnagyobbodást, idő előtti menstruációt. (170)
23./ Felnőtt nőknél: klitorisz-megnagyobbodás, test- és arcszőrösödés, kopaszodás, érdes hang, a menstruáció elmaradása, terméketlenség, az emlők sorvadása. (170)
24./ F fiatal fiúknál korábbi pénisz-megnagyobbodást, korábbi erőteljes izomzat kifejlődést, a testnövekedés gyorsulását, a hónalj- és a szeméremszőrzet idő előtti megjelenését, korai szakáll-növekedést, hangmélyülést, hajritkulást okoz. (170)
25./ Pseuadohermafroditizmus tünetként fiúgyermekeknél és férfiaknál emlő-megnagyobbodást okoz. (170)
26./ Rosszindulatú daganatok (pl. emlőrák, prosztatatarák) növekedését serkenti. (170)

• Közismert, hogy egyesek ezeket a betegségeket mindenféle más okra vezetik vissza, miközben ezt a két legfőbb okot részint elhallgatják, részint ellenkező hatásúnak tüntetik fel. Az élettani optimum szerinti (fiziológiás mértékű) sópótlást, a vér elektrolit nátrium : kálium : víz arányának megfelelő étkezést „elavultnak” hazudják, pedig a fiziológiás sópótlás helyességét nem csak a tengervíz, a magzatvíz és a vér és a fiziológiás infúziós Ringer oldat azonos nátrium és kálium aránya igazolja, de az is, hogy kálium túlfogyasztás esetén torzul az EKG = romlik a szív működés! (A könyvről általam készített fotókat, s a többi, fent említett mérési és tankönyvi dokumentumot is le lehet hívni, ki lehet nyomtatni az internetről, amihez a Google keresőbe a „mellékvesekérges” szót kell beírni.)

A GYÁRTÓK, BOLTOK, S AZ ŐKET ELLENŐRZŐ HAZAI HATÓSÁGOK HIVATALOS ÍRÁSBELI KÉRELEMRE SEM VOLTAK HAJLANDÓK MEGADNI A KÁLISÓVAL KEVERT SZABVÁNYSÉRTŐ ÉTKEZÉSI SÓK ÉS AZOKKAL GYÁRTOTT ÉLELMISZEREK KONYHASÓ- ÉS KÁLIUM-TARTALMÁT! MAGYARORSZÁGON CSAK A RABBIK ÁLTAL SZIGORÚAN ELLENŐRZÖTT KÓSER SÓ, S A GYÓGYSZERTÁRI KONYHASÓ (NÁTRIUM-KLORID) ESETÉBEN KÖTELEZŐ BETARTANI AZ MSZ-01-10007-SZ. MAGYAR SZABVÁNYT, MELY VALAMENNYI ÉTKEZÉSI SÓBAN TILTJA A KÁLISÓ LEGKISEBB MENNYISÉGÉT IS.

Verőce, 2008. június 30.

Tejfalussy András dipl. mérnök, méréstani szakértő (1-420415-0215)

AGROANALÍZIS TUDOMÁNYOS TÁRSASÁG gmk va., TUDOMÁNYOS RENDŐRSÉG P.JT, 2621
Verőce, Lugosi u. 71., Tel/Fax: 36-27-380-665 (ujvizforras@freemail.hu mobil:06202181408)



EMLEKEZTETÉS a káliumleadással kapcsolatos (államigazgatási mérési adatok MTÁrnál való közös megtekintésén alapuló) tanácskozáerról .

Résztvevők:

- Dr. Karádi István methabil, egyetemi docens, a Kútvölgyi Klinikai Tömb igazgatója, SOTE III. sz. Belklinika;
- Dr. Nagy Elemér akadémikus, fizika professzor;
- Dr. Fannonhalmi Kálmán, az MTA Elnöki Titkárság vezetője;
- Tejfalussy András okl. mérnök, az AGROANALIZIS TUDOMÁNYOS TARSASAG Környezetvédelmi- és Gazdaságosság Ellenőrzés Központja GMK elnöke;
- Varjas András okl. fizikus, a GRADIENS INNOVACIÓS LABOR Tudományos Szolgáltató GMK igazgatója.

1. Az államigazgatás által elvéggeztetett , ad.4111/84. DéTI számú mérések adatai a következő egyszerű kálium-hatásokat mutatják :

A szájon át bevitt 0,88 gramm oldott kálió egészséges felnőtt ember esetén a bevitel utáni 1-4 órában, jól láthatóan a felére csökkentette a vesék vizelet-kiválasztását. Emiatt az ivott 500 milliliter víznek (a kálió ebben volt feloldva) kb. a fele , a klinikai kísérletnél az emberek szervezetében maradt.

A szájon át ugyanennyi vízzel bevitt 1,76 gramm oldott kálium még fokozottabb mértékben korlátozta a veseműködést. Láthatóan, emiatt nőtt meg kb. 3/4 óra múltán és kb. 1 teljes órán át tartóan a vérérum-kálium-koncentráció az 5 mmol/liter (hyperkalaemiát okozó) szint fölé . A mérési adatok ezt mind a 10 felnőtt egészséges embernél igazolták. A mérési ismétlések közötti egyéni eltérések (jól láthatóan) sokkal kisebbek a mért kálium-hatásoknál.

2. Az államigazgatás által elvéggeztetett (a Pécsi Orvostudományi Egyetem Belgyógyászati Klinikán 1983. nov. 1-án aláírt hivatalos jelentés összefoglaló értékelése szerinti) mérés adatai a következőt mutatják:

A szájon át bevitt tablettázott kálió (a gyomor-bélrendszerben kb. 8 óra alatt oldódó, káliumchlorátum hatóanyagú) tablettái kb. 0,32 gramm káliumot tartalmaztak. A 8 vagy több db. tablettától 6-ból 5 embernek fáj a gyomra és egyikük gyomrának nyálkahártyáján "akut gyomornyálkahártya erózió" keletkezett . Krónikus kezelés során 40 beteg közül 3 jelzett gyomorfájást . Valószínűsítették , hogy a gyomorfájdalom fellépte összefüggésben van az egyszerre alkalmazott dózis nagyságával . A radiológiai vizsgálatok során megállapították , hogy a tabletták útját általában 12 órán át tudták követni a gyomor-bél rendszerben és ezalatt 4 esetben néhány óráig "kitapadtak" a tabletták a gyomor-bélrendszerben.

A kétféle mérés adatainak összevetéséből, mérlegelés nélkül is, megállapíthatók a következők:

a./ oldatban , szájon át egy adagban bevitt 0,88-1,76 gramm káliumnál vagy többenél , veseműködés korlátozással és emiatti hyperkalaemizálódással kell számolni .


b./ Ha a lassabban oldódó anyag (KALIUM-R tabletták) vitte be szájon át a káliumot , a tabletták felületén jelentkező koncent-

Code: Eml.MTA1a

rált káliumleadás gyomorfájdalmat okoz . Ez 0,04-0,08 gramm/óra káliumleadásnál kb. 12%-os gyakorisággal és 0,32 gramm feletti káliumleadásnál mindegy 83%-os gyakorisággal következett be és 28 %-os gyakorisággal mutatkozott a felületi káliumleadás túlzott mértékére visszavezethető akut gyomornyálkahártya erózió. (A tabletta méretéből kiszámítható felületeten történt a káliumleadás és ez okozhat "helyi hyperkalaemizálódást" .)

Közös javaslat: A szájon át különböző formában bevitt kálium mennyiségeknel a bevitt közeg , felszívódási felület, felszívódási gyorsaság egyaránt meghatározó , tehát ezeket mindig definiálni kell . Erre célszerű az Igazságügyi Orvosszakértői Intézet kijelölése. Főigazgató: dr. Baraczkai ^{Ért.} Címe: 1027 Gyorkocsi u. 25. *Balázs*

Budapest, 1998. IV. 1.

Klár

Maglócai
Vezér
Réti

Code: Eml.MTA1a



MAGYAR TUDOMÁNYOS AKADÉMIA
ELNÖKI TITKÁRSÁG

1051 BUDAPEST, ROOSEVELT TÉR 9.
TELEFON: 332-7176 FAX: 332-8043

Budapest, 1998. május 14.

E-285/98.

Balázs


Dr. Baraczka Pál Főigazgató úrnak
Igazságügyi Orvosszakértői Intézet
Budapest
Gyorskocsi u. 25.
1027

Tisztelt Főigazgató Úr!

Tejfalussy András úr kezdeményezésére 1998. április 1-jén megbeszélést hívtam össze a káliumleadási határértékekre rendelkezésre álló hivatalos mérési adatok és az ezen alapuló kálisó tabletták alkalmazásával járó kockázatok megvitatására. Az eszmecsere — véleményem szerint — fontos megfigyelésekre derült fény.

Mellékelten küldöm a megbeszélésről készült emlékeztetőt, szíves figyelmébe ajánlva az abban foglaltakat.

Tisztelettel:



Pannonhalmi Kálmán

Code: Eml.MTA1c

Emlékeztető

A kálium leadó átelek és italok útján a fogyasztókba bekerülő mérgező kálium-koncentráció határértékezésének ellenőrzéséről, a Magyar Tudományos Akadémia Elnöki Titkárságáról, E-285/1998. ikt.szám alatt, az Igazságügyi Orvosszakértői Intézet vezetője részére megküldött mérési-ellenőrzési megállapítások alapján tartott vélemény-cseréről.

1. A megbeszélésre előre egyeztetett időpontban, 1998. szeptember 7-én, 11 órakor került sor, az Igazságügyi Orvosszakértői Intézetben, annak vezetője, dr. Baraczka Balázs igazgató, és az E-285/1998. ikt.számú irathoz tartozó tanácskozási emlékeztetőt /Eml.mta, 1998.IV.1./ aláíró szakértő, Tejfalussy András, az AGROANALIZIS TUDOMÁNYOS TÁRSASÁG Környezetvédelmi- és Gazdaságosság Ellenőrző Központja gmk elnöke között.
2. Résztvevők egyetértenek abban, hogy az MTA-tól megküldött E-285/1998. ikt.számú irat mellékletében leírt mérések alapján szükséges a javasolt kálium-leadás ellenőrzés, mivel a jelenleg optimálisnak vélt napi 2-8 gramm /átlagosan: 3,5 gramm/ káliumleadás mellett nincs meg a mérgezési veszély kontrollálásának a lehetősége.
3. Résztvevők abban is megállapodnak, hogy a kálium-leadás határértékezéséhez előszerű figyelembe venni az Országos Mérésügyi Hivatal főosztályvezetői szintű, a határértékezés alapkövetelményeit rögzítő állásfoglalását, a 4783/94. Országos Mérésügyi Hivatali ikt.számú, 1994. október 4-i iratban, és ahhoz tartozó, abban hivatkozott, az 1994. szeptember 29-én, az Országos Mérésügyi Hivatalnál tartott megbeszélést rögzítő, OMHk414.cel jelű Emlékeztetőben leírtakat.
4. Tejfalussy András átadja, dr. Baraczka Balázs átveszi a 3. pontban hivatkozott 4784/94. ikt.számú iratot, valamint az OMHk414.cel jelű Emlékeztetőt.
5. Tejfalussy András tájékoztatást ad arról, hogy szeretne pénzügyi háttérrel teremteni, de ehhez tudnia kell, hogy ki kérheti fel az Igazságügyi Orvosszakértői Intézetet. Dr. Baraczka Balázs tájékoztatja, hogy "Bárki" i.ú. orvosszakértői véleményt kérhet az adott ügyben /lásd fent/, mint "megánfél".
6. Tejfalussy András vállalja, hogy jelen irat alapján tájékoztatja a Magyar Tudományos Akadémia Elnöki Titkárságának vezetőjét, dr. Pannonhalmi Kálmán urat ezen megoldási lehetőségről.


.....
Tejfalussy András/




.....
/dr. Baraczka Balázs /

Code: Eml.MTA1d